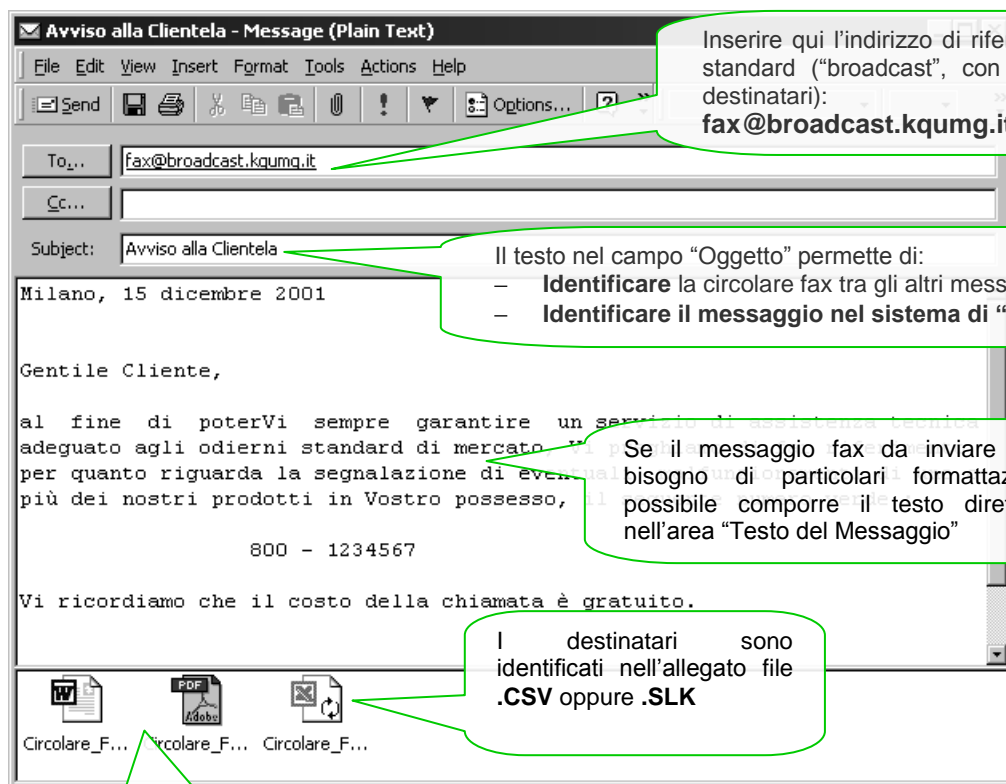


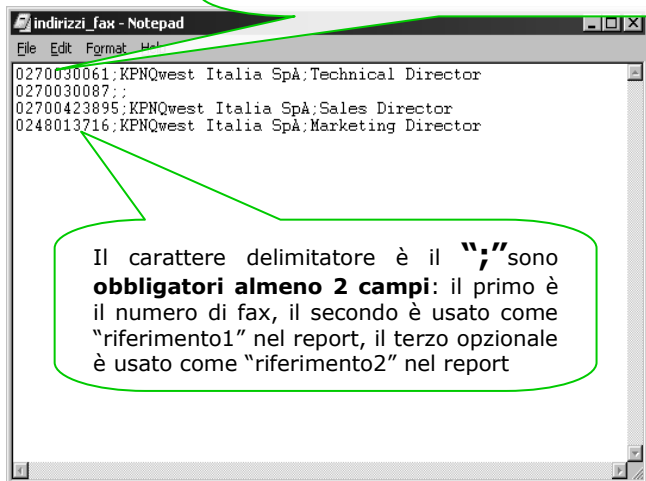
Inviare circolari broadcast a migliaia di numeri fax con i nostri sistemi di Unified Messaging è semplice e veloce: è sufficiente usare il proprio Client di posta elettronica e seguire alcune facili regole.



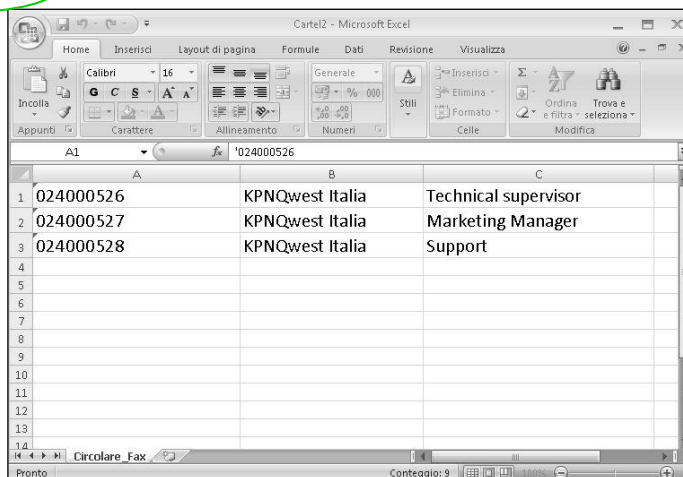
Se il documento fax da inviare deve essere formattato, è possibile inserire come Allegati i documenti da "circolarizzare". Nell'esempio, un documento Word e un documento PDF.

Numeri senza prefisso internazionale indicano destinazioni italiane; per inviare fax all'estero utilizzare il numero completo di prefisso internazionale, ad es. 00442076781677

Esempio di file ".CSV"

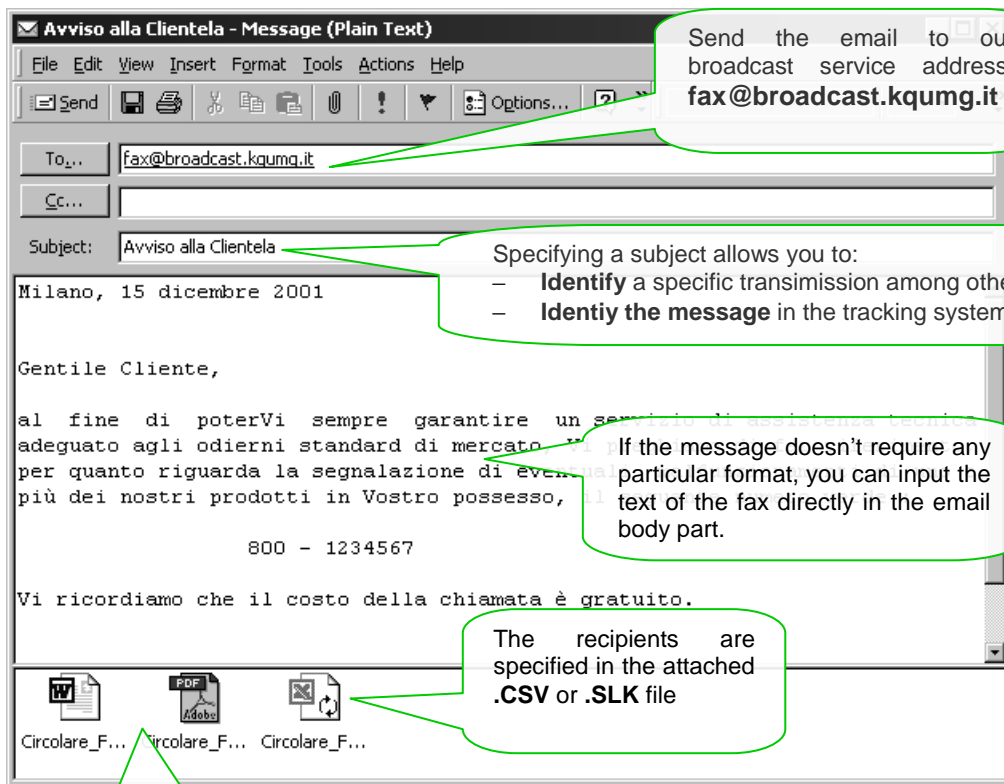


Esempio di file ".SLK"



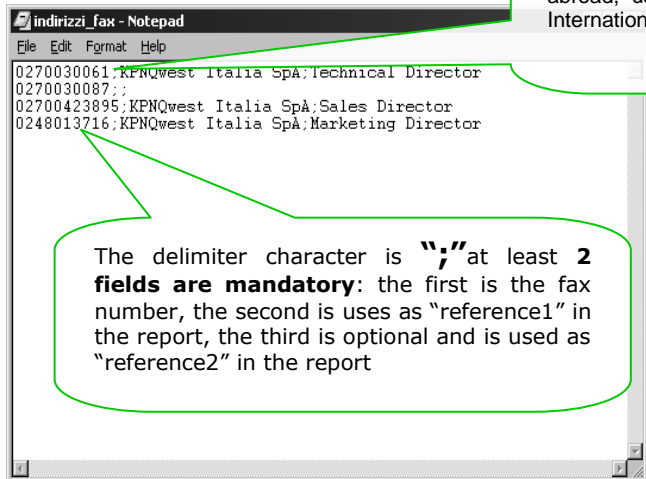
**Compatibilità.** Il servizio utilizza le seguenti le versioni software in ambiente Windows: Microsoft Office 2003, Office 2007. Per documenti creati con versioni software successive, è consigliato un test preliminare di compatibilità.

Broadcasting faxes to thousands of recipient is quick and easy with our Unified Messaging Systems: you can use your email program, and follow these simple rules.



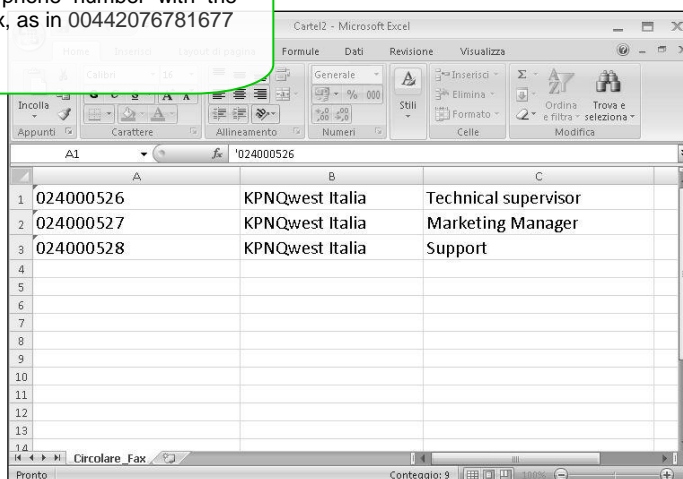
If the fax has a complex formatting, you can attach the document to send. In this case, two types of documents are used: Microsoft Word and Adobe Pdf

**Example of file ".CSV"**



Numbers without international prefix indicate Italian numbers; to send faxes abroad, use the phone number with the International prefix, as in 00442076781677

**Example of file ".SLK"**



**Compatibility.** The service uses the following versions of Microsoft Windows software: Microsoft Office 2003. For document created with following versions, please do first a compatibility test.